

坂城町財政状況

令和3年度決算

令和4年度上半期

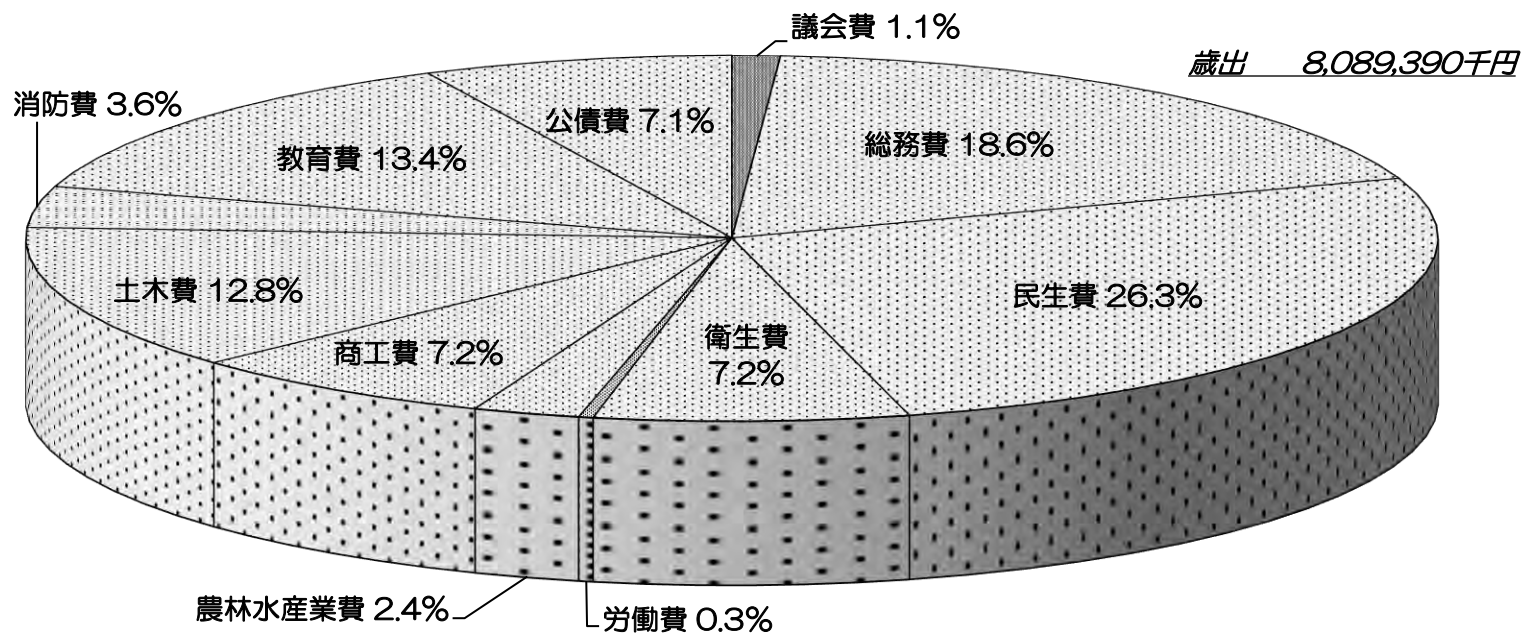
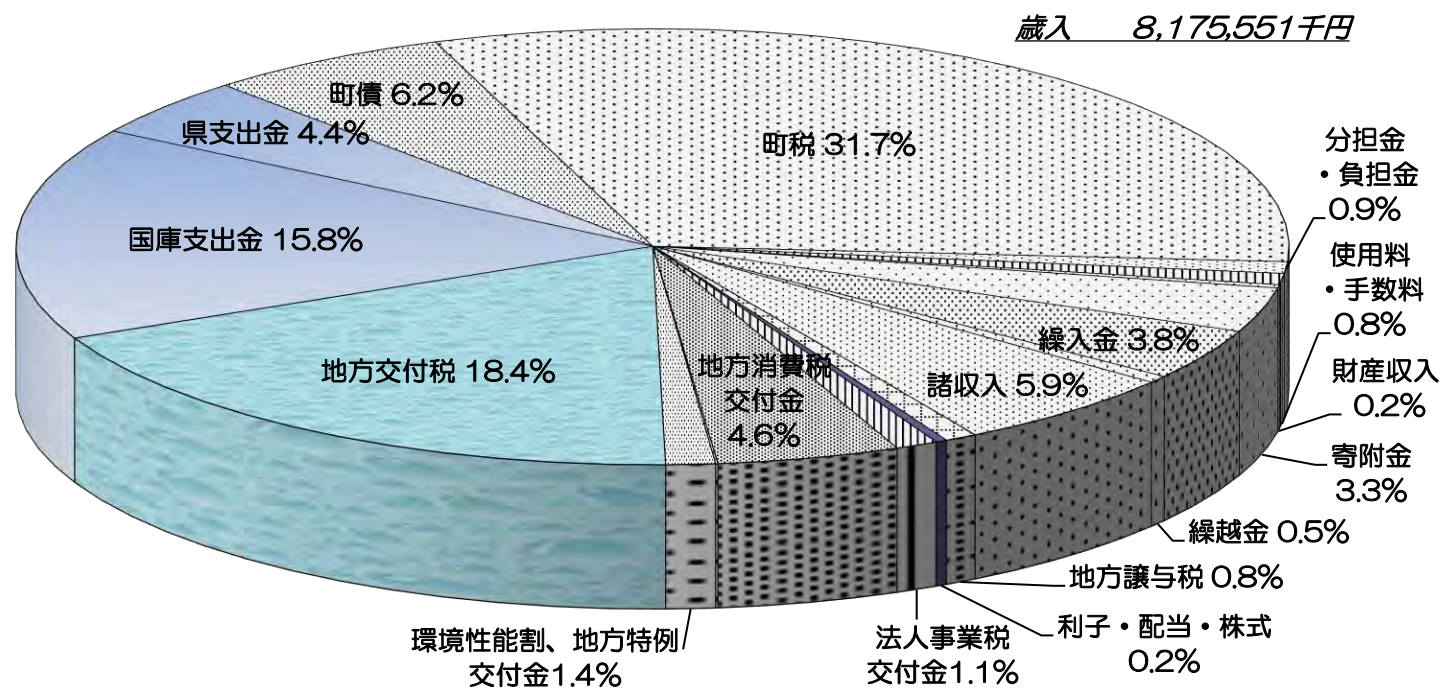
目

次

令和3年度	一般会計歳入歳出決算額（グラフ）	1
令和3年度	一般会計歳入決算の状況	2
令和3年度	一般会計歳出決算の状況	3
令和3年度	国民健康保険特別会計決算の状況（グラフ）	4
令和3年度	工業地域開発事業特別会計決算の状況（グラフ）	5
令和3年度	下水道事業特別会計決算の状況（グラフ）	6
令和3年度	介護保険特別会計決算の状況（グラフ）	7
令和3年度	後期高齢者医療特別会計決算の状況（グラフ）	8
令和3年度末	町債現在高の状況（区分別内訳表 グラフ）	9
令和3年度末	町債現在高の状況（借入先別内訳表 グラフ）	10
令和3年度末	町債現在高の状況（一覧表）	11
令和3年度末	債務負担行為現在高の状況（一覧表）	23
令和4年度	一般会計予算の執行状況	24
令和4年度	国民健康保険特別会計予算の執行状況	25
令和4年度	工業地域開発事業特別会計予算の執行状況	26
令和4年度	下水道事業特別会計予算の執行状況	27
令和4年度	介護保険事業特別会計予算の執行状況	28
令和4年度	後期高齢者医療特別会計予算の執行状況	29

令和3年度 一般会計歳入歳出決算額

歳 入		
自主財源	町 税	2,590,228
	分担金・負担金	70,755
	使用料・手数料	67,861
	財 産 収 入	19,933
	寄 附 金	270,804
	繰 入 金	310,364
	繰 越 金	42,969
	諸 収 入	479,684
依存財源	地方譲与税	67,006
	利子、配当、株式割交付金	23,056
	法人事業税交付金	87,851
	地方消費税交付金	378,428
	環境性能割交付金	4,620
	地方特例交付金	102,227
	地方交付税	1,503,375
	交通安全対策特別交付金	1,688
	国 庫 支 出 金	1,291,208
	県 支 出 金	357,441
	町 債	506,053
	合 計	8,175,551



歳 出	
議 会 費	89,041
総 務 費	1,505,795
民 生 費	2,123,188
衛 生 費	580,740
労 働 費	26,881
農 林 水 産 業 費	197,262
商 工 費	580,020
土 木 費	1,037,802
消 防 費	293,531
教 育 費	1,080,903
災 害 復 旧 費	0
公 債 費	574,227
合 計	8,089,390

-2-
令和3年度 一般会計歳入決算の状況

(単位：円)

科 目	予 算 現 額 A	調 定 額	収 入 済 額 B	不 納 欠 損 額	収 入 未 済 額	予 算 現 額 と 収 入 済 額 と の 比 較 B-A	収 入 済 額 の 構 成 比 %	Bの対前年比較増減率 上段-千円・下段-%
町 税	2,545,026,000	2,771,965,223	2,590,228,022	28,854,468	152,882,733	45,202,022	31.7%	52,816 2.1%
地 方 譲 与 税	67,006,000	67,006,000	67,006,000	0	0	0	0.8%	898 1.4%
利 子 割 交 付 金	1,343,000	1,343,000	1,343,000	0	0	0	0.0%	△ 307 -18.6%
配 当 割 交 付 金	10,452,000	10,452,000	10,452,000	0	0	0	0.1%	3,180 43.7%
株 式 等 譲 渡 所 得 割 交 付 金	11,261,000	11,261,000	11,261,000	0	0	0	0.1%	2,868 34.2%
法 人 事 業 税 交 付 金	87,851,000	87,851,000	87,851,000	0	0	0	1.1%	31,676 56.4%
地 方 消 費 税 交 付 金	378,428,000	378,428,000	378,428,000	0	0	0	4.6%	27,476 7.8%
環 境 性 能 割 交 付 金	4,620,000	4,620,000	4,620,000	0	0	0	0.1%	330 7.7%
地 方 特 例 交 付 金	102,227,000	102,227,000	102,227,000	0	0	0	1.3%	88,276 632.8%
地 方 交 付 税	1,503,375,000	1,503,375,000	1,503,375,000	0	0	0	18.4%	357,183 31.2%
交 通 安 全 対 策 特 別 交 付 金	1,688,000	1,688,000	1,688,000	0	0	0	0.0%	△ 49 -2.8%
分 担 金 及 び 負 担 金	70,051,000	77,087,316	70,754,660	14,000	6,318,656	703,660	0.9%	△ 33,888 -32.4%
使 用 料 及 び 手 数 料	67,336,000	72,361,877	67,861,177	0	4,500,700	525,177	0.8%	△ 1,834 -2.6%
国 庫 支 出 金	1,371,579,000	1,291,207,883	1,291,207,883	0	0	△ 80,371,117	15.8%	△ 1,162,319 -47.4%
県 支 出 金	360,109,000	357,440,695	357,440,695	0	0	△ 2,668,305	4.4%	△ 44,584 -11.1%
財 産 収 入	19,933,000	19,933,444	19,933,444	0	0	444	0.2%	△ 6,648 -25.0%
寄 附 金	269,814,000	270,804,000	270,804,000	0	0	990,000	3.3%	79,643 41.7%
繰 入 金	310,364,000	310,363,816	310,363,816	0	0	△ 184	3.8%	56,372 22.2%
繰 越 金	42,969,320	42,969,372	42,969,372	0	0	52	0.5%	△ 58,580 -57.7%
諸 収 入	479,397,000	506,208,368	479,683,741	0	26,524,627	286,741	5.9%	△ 21,249 -4.2%
町 債	527,453,000	506,053,000	506,053,000	0	0	△ 21,400,000	6.2%	△ 200,601 -28.4%
合 計	8,232,282,320	8,394,645,994	8,175,550,810	28,868,468	190,226,716	△ 56,731,510	100.0%	△ 829,342 -9.2%

令和3年度 一般会計歳出決算の状況

(単位：円)

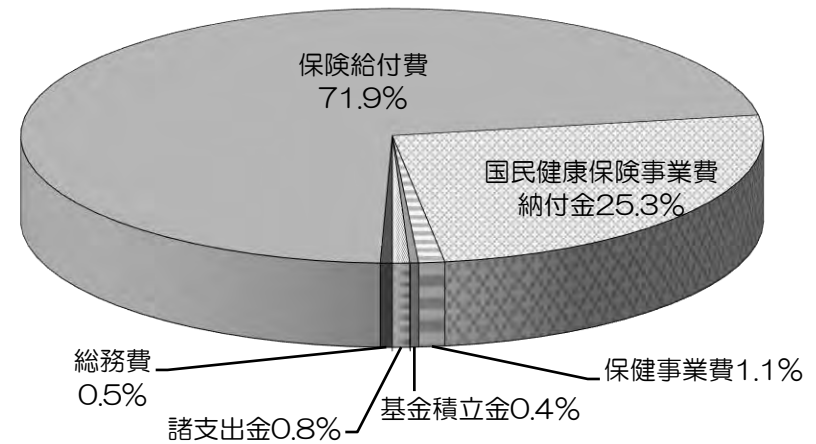
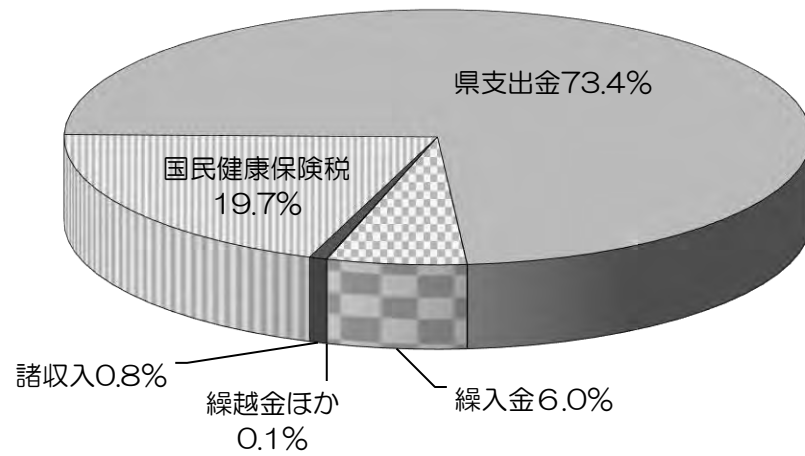
科 目	予 算 現 額	支 出 済 額 A	翌年度繰越額	不 用 額	支出済額の 構成比 %	A の 対 前 年	
						比較：千円	増減率：%
議 会 費	89,141,000	89,040,638	0	100,362	1.1%	△ 1,947	-2.1%
総 務 費	1,560,092,320	1,505,795,090	52,750,427	1,546,803	18.6%	△ 1,140,325	-43.1%
民 生 費	2,125,013,200	2,123,187,711	0	1,825,489	26.3%	190,282	9.8%
衛 生 費	584,410,000	580,740,146	2,000,000	1,669,854	7.2%	114,252	24.5%
労 働 費	26,916,000	26,880,774	0	35,226	0.3%	378	1.4%
農 林 水 産 業 費	197,813,000	197,262,165	124,000	426,835	2.4%	△ 21,756	-9.9%
商 工 費	580,340,000	580,020,476	0	319,524	7.2%	△ 50,431	-8.0%
土 木 費	1,106,702,000	1,037,801,895	67,054,000	1,846,105	12.8%	170,871	19.7%
消 防 費	293,782,000	293,531,286	0	250,714	3.6%	△ 142,340	-32.7%
教 育 費	1,084,217,990	1,080,902,739	0	3,315,251	13.4%	161,544	17.6%
災 害 復 旧 費	0	0	0	0	0.0%	△ 102,303	-100.0%
公 債 費	574,828,000	574,226,671	0	601,329	7.1%	△ 25,761	-4.3%
予 備 費	9,026,810	0	0	9,026,810	0.0%	0	—
合 計	8,232,282,320	8,089,389,591	121,928,427	20,964,302	100.0%	△ 847,534	-9.5%

令和3年度 国民健康保険特別会計決算の状況

(単位：円)

科目	歳 入			予 算 現 額 と 収 入 済 額 と の 比 較			歳 出			
	予算現額	調定額	収入済額	不納欠損額	収入未済額		科目	予算現額	支出済額	不用額
国民健康保険税	279,139,000	321,455,834	280,577,510	4,054,000	36,824,324	1,438,510	総務費	7,322,000	7,309,890	12,110
分担金及び負担金	72,000	72,000	72,000	0	0	0	保険給付費	1,021,394,000	1,021,389,333	4,667
使用料及び手数料	83,000	93,700	93,700	0	0	10,700	国民健康保険事業費納付金	359,780,000	359,778,377	1,623
国庫支出金	229,000	229,000	229,000	0	0	0	保健事業費	16,087,000	16,077,117	9,883
県支出金	1,043,978,000	1,043,978,457	1,043,978,457	0	0	457	基金積立金	5,423,000	5,423,000	0
財産収入	249,000	249,000	249,000	0	0	0	公債費	0	0	0
繰入金	85,613,000	85,612,243	85,612,243	0	0	△757	諸支出金	10,618,000	10,616,738	1,262
繰越金	799,000	799,728	799,728	0	0	728	予備費	0	0	0
諸収入	10,462,000	10,463,988	10,463,988	0	0	1,988		0	0	0
				0	0	0		0	0	0
合 計	1,420,624,000	1,462,953,950	1,422,075,626	4,054,000	36,824,324	1,451,626	合 計	1,420,624,000	1,420,594,455	29,545

歳 入 歳 出




令和3年度 工業地域開発事業特別会計決算の状況

(単位：円)

歳 入							歳 出			
科 目	予 算 現 額	調 定 額	収 入 済 額	不 納 欠 損 額	収 入 未 済 額	予 算 現 額 と 収 入 済 額 と の 比 較	科 目	予 算 現 額	支 出 済 額	不 用 額
財 産 収 入	33,179,000	33,178,016	33,178,016	0	0	△ 984	土 地 取 得 費	33,179,000	33,178,016	984
合 計	33,179,000	33,178,016	33,178,016	0	0	△ 984	合 計	33,179,000	33,178,016	984

歳 入



歳 出

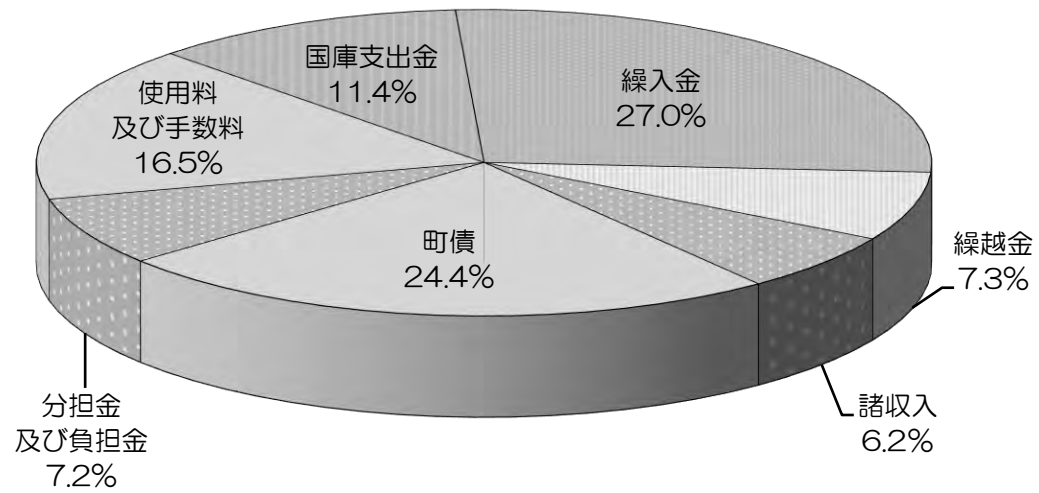


令和3年度 下水道事業特別会計決算の状況

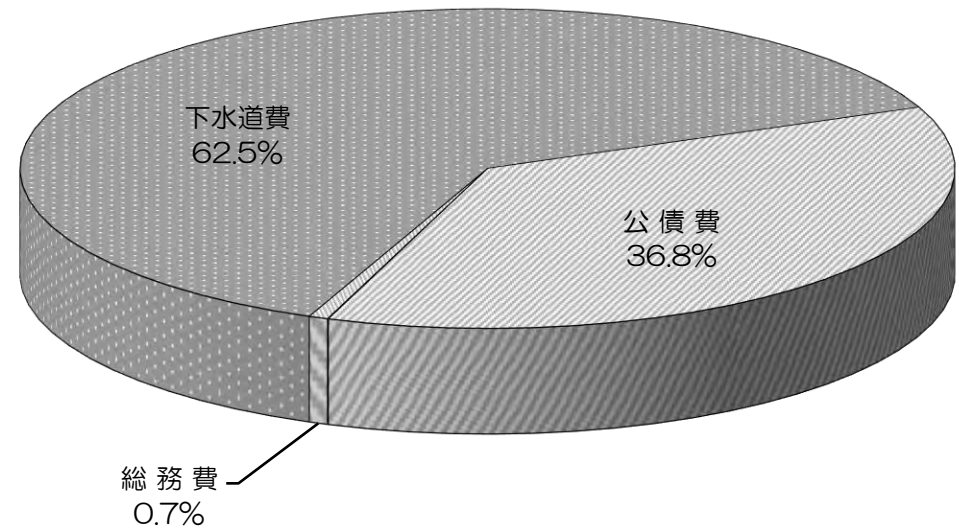
(単位：円)

歳 入							歳 出				
科 目	予 算 現 額	調 定 額	収 入 済 額	不 納 欠 損 額	収 入 未 済 額	予 算 現 額 と 収 入 済 額 と の 比 較	科 目	予 算 現 額	支 出 済 額	翌 年 度 繰 越 額	不 用 額
分担金及び負担金	78,272,000	91,227,550	78,343,120	0	12,884,430	71,120	総 務 費	6,953,000	6,949,424	0	3,576
使用料及び手数料	177,678,000	190,810,210	177,853,866	0	12,956,344	175,866	下 水 道 費	803,735,000	654,715,579	149,000,000	19,421
国庫支出金	162,887,000	122,663,500	122,663,500	0	0	△ 40,223,500	公 債 費	385,248,000	385,246,039	0	1,961
県支出金	0	0	0	0	0	0	諸 支 出 金	317,000	316,821	0	179
繰入金	292,000,000	292,000,000	292,000,000	0	0	0	予 備 費	0	0	0	0
繰越金	78,609,000	78,608,821	78,608,821	0	0	△ 179					
諸収入	67,207,000	67,208,330	67,208,330	0	0	1,330					
町債	339,600,000	263,100,000	263,100,000	0	0	△ 76,500,000					
合 計	1,196,253,000	1,105,618,411	1,079,777,637	0	25,840,774	△ 116,475,363	合 計	1,196,253,000	1,047,227,863	149,000,000	25,137

歳 入



歳 出

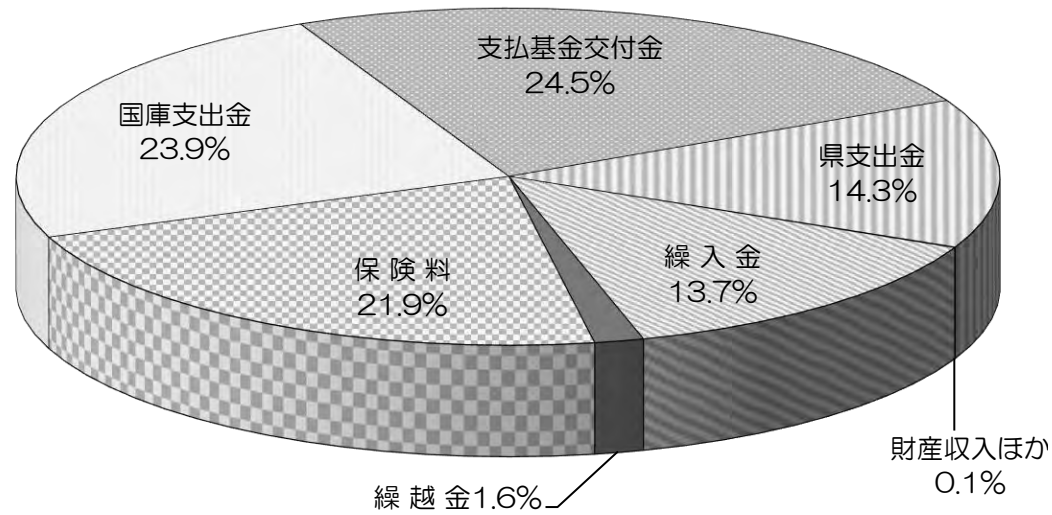


令和3年度 介護保険特別会計決算の状況

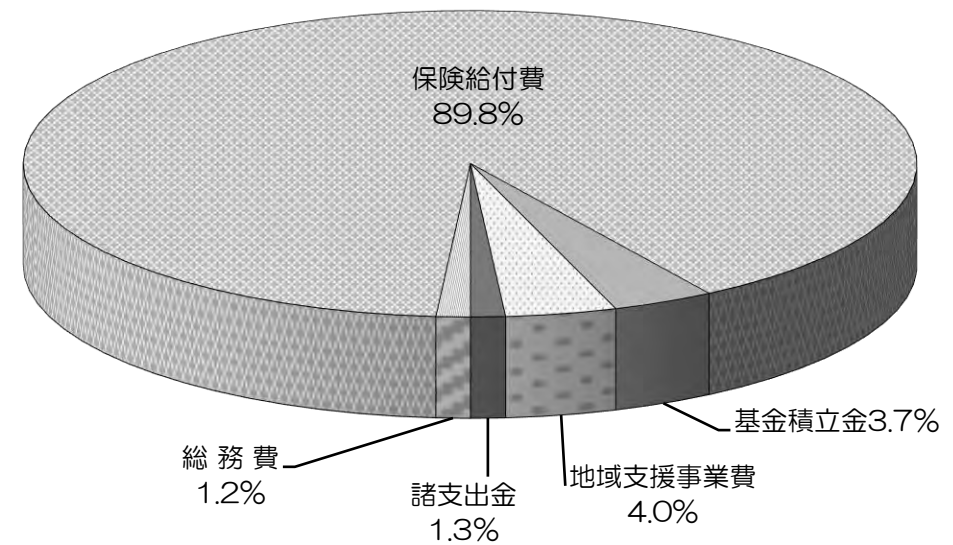
(単位：円)

歳 入							歳 出				
科 目	予 算 現 額	調 定 額	収 入 済 額	不 納 欠 損 額	収 入 未 済 額	予 算 現 額 と 収 入 済 額 と の 比 較	科 目	予 算 現 額	支 出 済 額	翌 年 度 繰 越 額	不 用 額
保 険 料	305,770,000	312,780,229	305,816,720	84,625	6,878,884	46,720	総 務 費	16,745,000	16,734,411	0	10,589
使用料及び手数料	31,000	33,200	33,200	0	0	2,200	保 険 給 付 費	1,220,057,000	1,220,047,484	0	9,516
国 庫 支 出 金	333,567,000	333,568,000	333,568,000	0	0	1,000	基 金 積 立 金	50,094,000	50,094,000	0	0
支 払 基 金 交 付 金	342,054,000	342,054,000	342,054,000	0	0	0	地 域 支 援 事 業 費	54,425,000	54,415,222	0	9,778
県 支 出 金	200,116,000	200,116,362	200,116,362	0	0	362	公 債 費	0	0	0	0
財 産 収 入	895,000	895,000	895,000	0	0	0	諸 支 出 金	16,994,000	16,991,130	0	2,870
繰 入 金	190,688,000	190,688,000	190,688,000	0	0	0	予 備 費	37,333,000	0	0	37,333,000
繰 越 金	22,509,000	22,509,588	22,509,588	0	0	588					
諸 収 入	18,000	18,120	18,120	0	0	120					
合 計	1,395,648,000	1,402,662,499	1,395,698,990	84,625	6,878,884	50,990	合 計	1,395,648,000	1,358,282,247	0	37,365,753

歳 入



歳 出

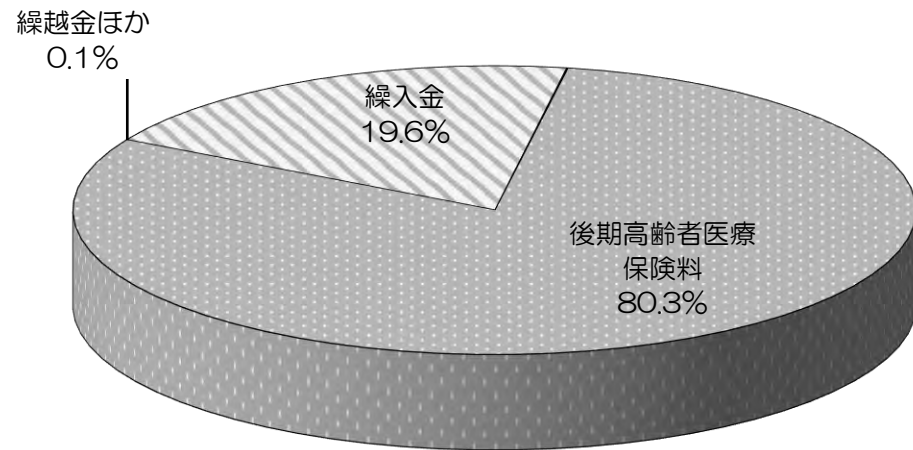


令和3年度 後期高齢者医療特別会計決算の状況

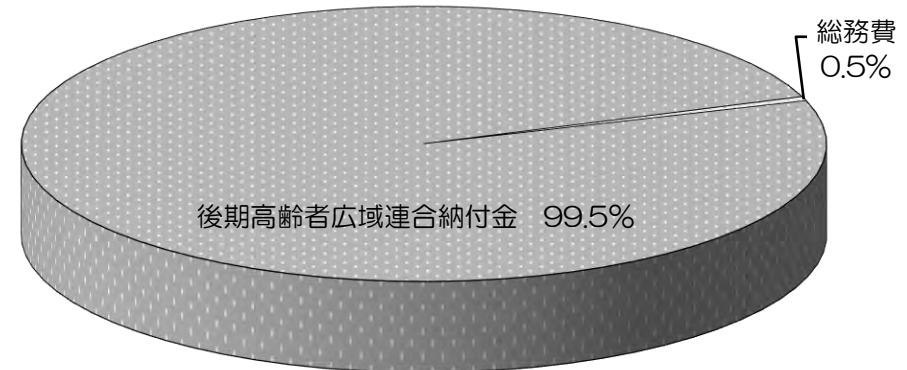
(単位：円)

科目	歳 入					予算現額と収入 済額との比較	歳 出			
	予算現額	調定額	収入済額	不納欠損額	収入未済額		科目	予算現額	支出済額	不用額
後期高齢者 医療保険料	185,964,000	185,693,100	186,036,800	0	△ 343,700	72,800	総務費	1,122,000	1,120,710	1,290
使用料及び 手数料	13,000	15,600	15,600	0	0	2,600	後期高齢者医療 広域連合納付金	230,348,000	230,347,933	67
国庫支出金	0	0	0	0	0	0	諸支出	37,000	36,400	600
繰入金	45,423,000	45,422,733	45,422,733	0	0	△ 267	予備費	0	0	0
諸収入	37,000	36,400	36,400	0	0	△ 600				
繰越金	70,000	70,400	70,400	0	0	400				
合 計	231,507,000	231,238,233	231,581,933	0	△ 343,700	74,933	合 計	231,507,000	231,505,043	1,957

歳 入



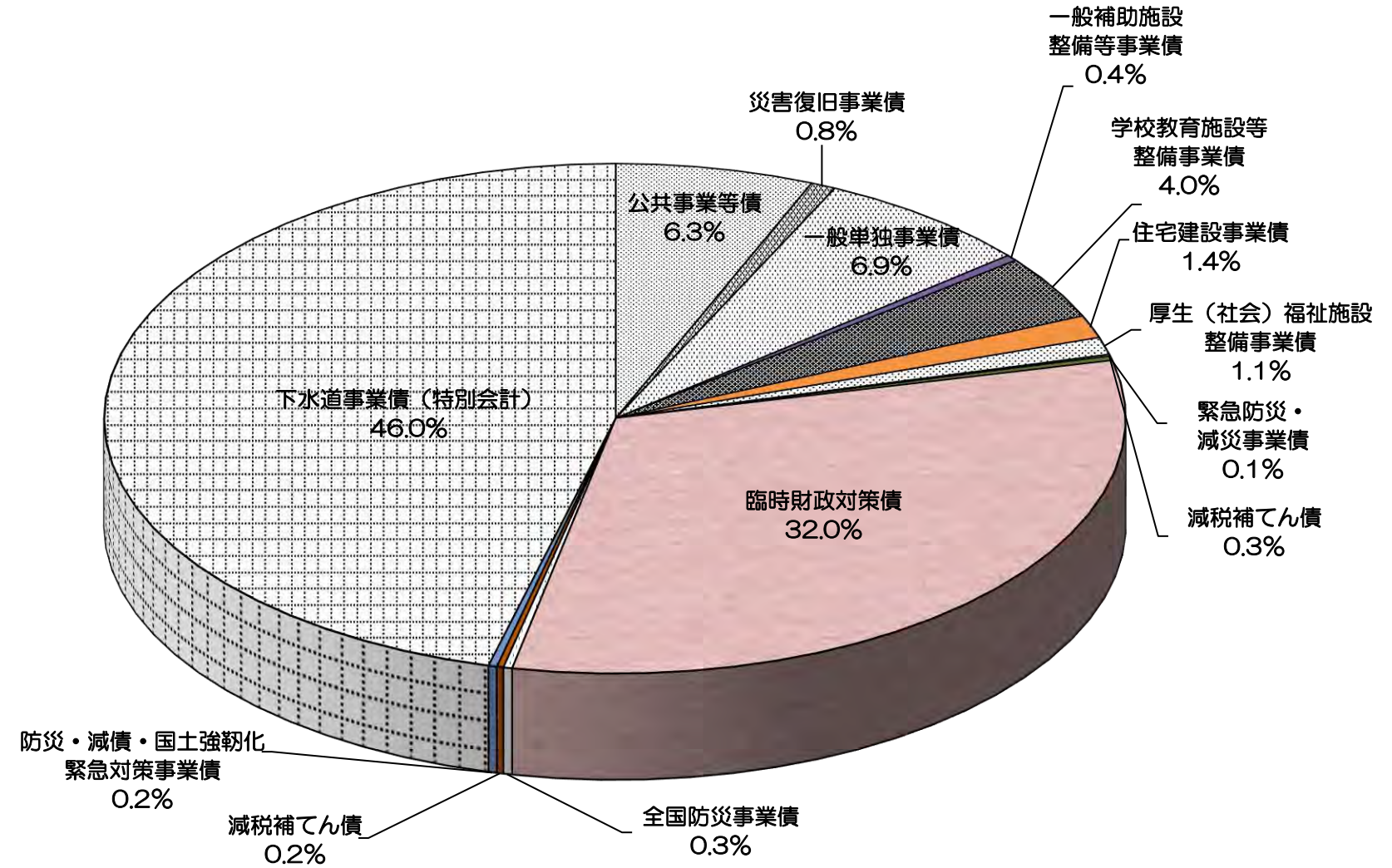
歳 出



町債 区分別内訳表

(単位：円)

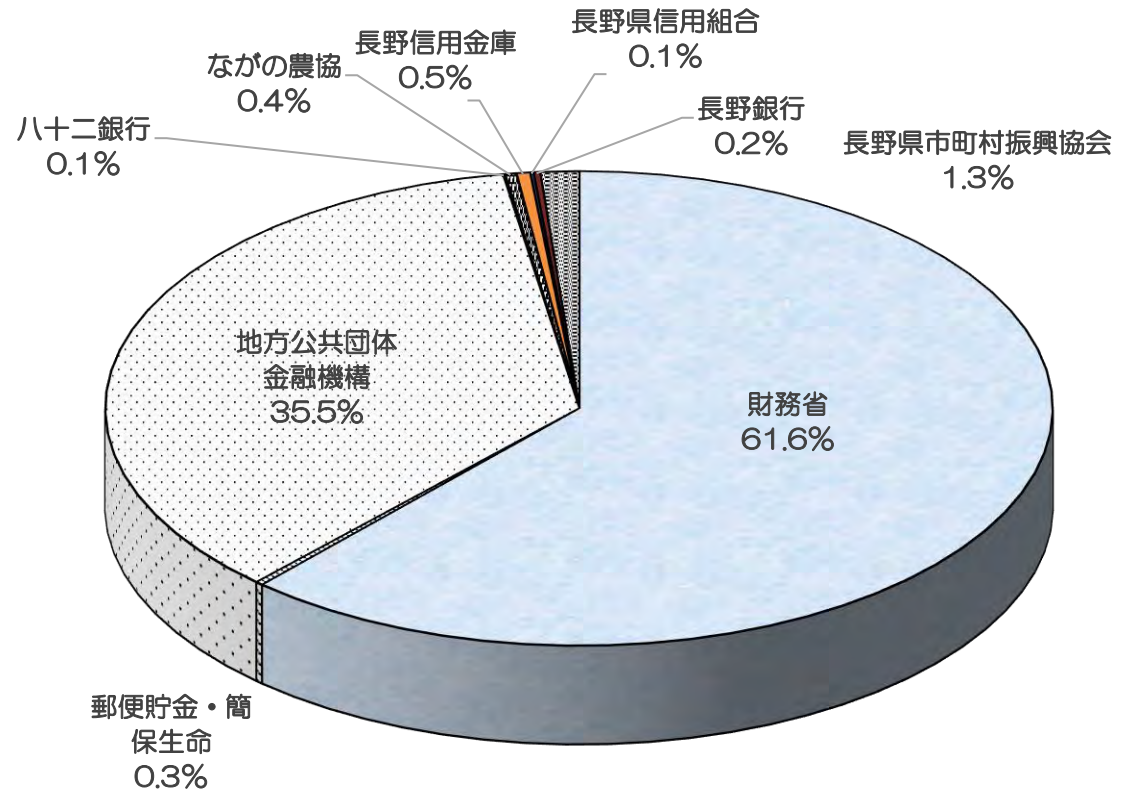
起債区分	年度末現在高
公共事業等債	741,573,590
災害復旧事業債	93,800,000
一般単独事業債	818,977,035
一般補助施設整備等事業債	45,849,004
学校教育施設等整備事業債	481,290,166
住宅建設事業債(一般会計)	171,519,833
厚生(社会)福祉施設整備事業債	130,271,887
緊急防災・減災事業債	12,809,836
減税補てん債	32,902,200
臨時財政対策債	3,776,337,386
全国防災事業債	32,780,772
減収補てん債	24,882,000
防災・減災・国土強靱化緊急対策事業債	31,400,000
下水道事業債(特別会計)	5,448,247,950
合計	11,842,641,659



町債 借入先別内訳表

(単位：円)

借入先	件数	年度末借入金残高	利率 (%)
財務省	118	7,301,924,854	0.002~4.65
郵便貯金 簡保生命	6	30,756,234	0.20~3.10
地方公共団体 金融機構	117	4,204,518,921	0.005~4.75
八十二銀行	2	7,759,962	0.30~1.0
ながの農業 協同組合	3	46,203,805	0.30~0.65
長野信用金庫	3	54,732,311	0.245~0.58
長野県信用組合	4	13,643,610	0.55~1.54
長野銀行	4	26,729,962	0.305~0.6
長野県市町村 振興協会	7	156,372,000	0.10~0.30
合計	264	11,842,641,659	



令和4年度 一般会計予算の執行状況

R4.9.30 現在 (単位:円)

歳 入				歳 出			
科 目	予 算 現 額	上 半 期 収 入 済 額	予算に対する割合	科 目	予 算 現 額	上 半 期 支 出 済 額	執 行 率
町 税	2,509,282,000	1,661,453,613	66.2%	議 会 費	92,165,000	45,580,493	49.5%
地 方 譲 与 税	58,500,000	19,099,000	32.6%	総 務 費	1,420,491,427	464,079,082	32.7%
利子割交付金	1,000,000	344,000	34.4%	民 生 費	1,910,478,000	626,852,468	32.8%
配当割交付金	5,100,000	2,412,000	47.3%	衛 生 費	537,465,000	200,806,624	37.4%
株式等譲渡所得割交付金	5,600,000	0	0.0%	労 働 費	50,524,000	34,535,292	68.4%
法人事業税金交付金	45,000,000	37,282,000	82.8%	農林水産業費	289,081,000	68,597,249	23.7%
地方消費税交付金	300,000,000	204,112,000	68.0%	商 工 費	656,534,000	514,124,044	78.3%
環境性能割交付金	3,000,000	1,124,000	37.5%	土 木 費	888,802,804	140,364,793	15.8%
地方特例金交付金	9,000,000	10,958,000	121.8%	消 防 費	294,917,000	198,355,377	67.3%
地方交付税	1,604,821,000	1,095,108,000	68.2%	教 育 費	1,203,461,000	306,128,549	25.4%
交通安全対策特別交付金	2,000,000	806,000	40.3%	災 害 復 旧 費	0	0	0.0%
分担金及び負担金	33,466,000	15,441,400	46.1%	公 債 費	592,516,000	292,188,145	49.3%
使用料及び手数料	70,965,000	34,688,108	48.9%	予 備 費	9,503,196	0	0.0%
国庫支出金	832,852,000	88,039,640	10.6%				
県支出金	444,432,000	104,136,346	23.4%				
財産収入	9,068,000	1,579,405	17.4%				
寄付金	170,501,000	64,863,000	38.0%				
繰入金	835,319,000	0	0.0%				
繰越金	52,160,427	52,161,219	100.0%				
諸収入	496,207,000	67,810,203	13.7%				
町債	457,665,000	0	0.0%				
合 計	7,945,938,427	3,461,417,934	43.6%	合 計	7,945,938,427	2,891,612,116	36.4%

令和4年度 国民健康保険特別会計予算の執行状況

R4.9.30 現在 (単位：円)

歳 入				歳 出			
科 目	予 算 現 額	上半期収入済額	予算に対する割合	科 目	予 算 現 額	上半期支出済額	執 行 率
国民健康 保 険 税	268,264,000	103,118,898	38.4%	総 務 費	6,777,000	3,020,773	44.6%
分 担 金 及 び 負 担 金	120,000	0	0.0%	保 険 給 付 費	1,078,097,000	420,524,314	39.0%
使 用 料 及 び 手 数 料	51,000	30,400	59.6%	国民健康保険 事業費納付金	347,725,000	154,543,717	44.4%
国 庫 支 出 金	0	0	0.0%	保 健 事 業 費	22,156,000	5,633,389	25.4%
県 支 出 金	1,096,699,000	419,718,742	38.3%	基 金 積 立 金	135,000	0	0.0%
財 産 収 入	123,000	0	0.0%	公 債 費	100,000	0	0.0%
繰 入 金	90,534,000	0	0.0%	諸 支 出 金	1,612,000	323,000	20.0%
繰 越 金	731,000	731,171	100.0%	予 備 費	1,000	0	0.0%
諸 収 入	81,000	10,067,213	12428.7%				
合 計	1,456,603,000	533,666,424	36.6%	合 計	1,456,603,000	584,045,193	40.1%

令和4年度 工業地域開発事業特別会計予算の執行状況

R4.9.30 現在 (単位:円)

歳 入				歳 出			
科 目	予 算 現 額	上半期収入済額	予算に対する割合	科 目	予 算 現 額	上半期支出済額	執 行 率
財 産 収 入	781,184,000	780,816,528	100.0%	土 地 取 得 費	781,184,000	780,816,528	100.0%
合 計	781,184,000	780,816,528	100.0%	合 計	781,184,000	780,816,528	100.0%

令和4年度 下水道事業特別会計予算の執行状況

R4.9.30 現在 (単位：円)

歳 入				歳 出			
科 目	予 算 現 額	上半期収入済額	予算に対する割合	科 目	予 算 現 額	上半期支出済額	執 行 率
分担金及び負担金	63,100,000	73,772,920	116.9%	総務費	11,970,000	7,513,654	62.8%
使用料及び手数料	175,186,000	88,285,507	50.4%	下水道費	519,267,000	237,186,239	45.7%
国庫支出金	46,724,000	0	0.0%	公債費	394,001,000	194,699,496	49.4%
県支出金	90,000,000	0	0.0%	諸支出金	274,000	0	0.0%
繰入金	292,000,000	0	0.0%	予備費	1,000	0	0.0%
繰越金	32,550,000	32,549,774	100.0%				
諸収入	53,000	1,862,039	3513.3%				
町債	225,900,000	0	0.0%				
合 計	925,513,000	196,470,240	21.2%	合 計	925,513,000	439,399,389	47.5%

令和4年度 介護保険事業特別会計予算の執行状況

R4.9.30 現在 (単位：円)

歳 入				歳 出			
科 目	予 算 現 額	上半期収入済額	予算に対する割合	科 目	予 算 現 額	上半期支出済額	執 行 率
保 険 料	304,100,000	150,950,350	49.6%	総 務 費	17,224,000	6,675,674	38.8%
使用料及び 手数料	2,000	9,400	470.0%	保 険 給 付 費	1,346,260,000	515,274,599	38.3%
国庫支出金	330,052,000	164,296,000	49.8%	基金積立金	473,000	0	0.0%
支 払 基 金 交 付 金	374,120,000	168,148,000	44.9%	地 域 支 援 事 業 費	59,301,000	26,390,824	44.5%
県 支 出 金	201,300,000	76,655,000	38.1%	公 債 費	200,000	0	0.0%
財 産 収 入	442,000	0	0.0%	諸 支 出 金	37,485,000	113,500	0.3%
繰 入 金	213,569,000	0	0.0%	予 備 費	10,000	0	0.0%
繰 越 金	37,366,000	37,366,743	100.0%				
諸 収 入	2,000	14,100	705.0%				
合 計	1,460,953,000	597,439,593	40.9%	合 計	1,460,953,000	548,454,597	37.5%

令和4年度 後期高齢者医療特別会計予算の執行状況

R4.9.30 現在 (単位：円)

歳 入				歳 出			
科 目	予 算 現 額	上半期収入済額	予算に対する割合	科 目	予 算 現 額	上半期支出済額	執 行 率
後期高齢者医療保険料	183,932,000	82,361,600	44.8%	総 務 費	1,216,000	543,754	44.7%
使用料及び手数料	3,000	2,800	93.3%	後期高齢者医療 広域連合納付金	234,986,000	98,833,883	42.1%
国庫支出金	0	0	0.0%	諸 支 出 金	361,000	332,700	92.2%
繰 入 金	52,191,000	0	0.0%	予 備 費	1,000	0	0.0%
諸 収 入	362,000	0	0.0%				
繰 越 金	76,000	76,890	101.2%				
合 計	236,564,000	82,441,290	34.8%	合 計	236,564,000	99,710,337	42.1%