

# 坂城町財政状況

令和2年度決算

令和3年度上半期

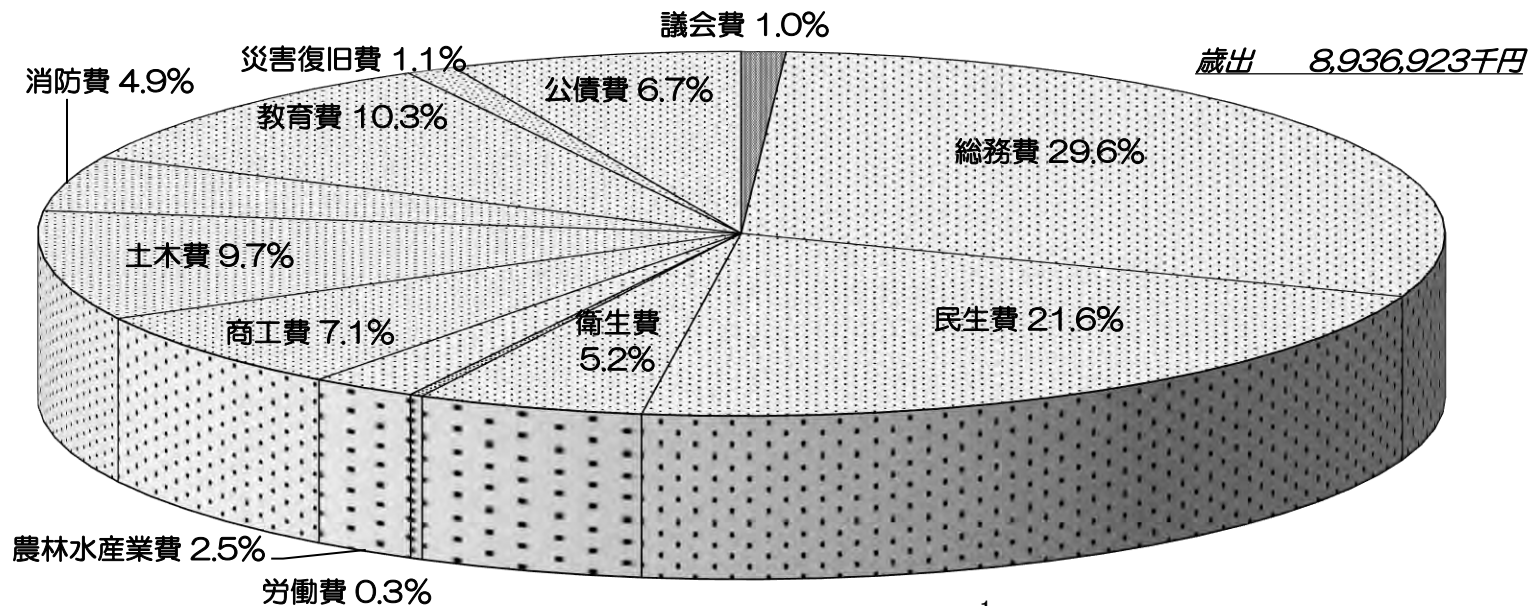
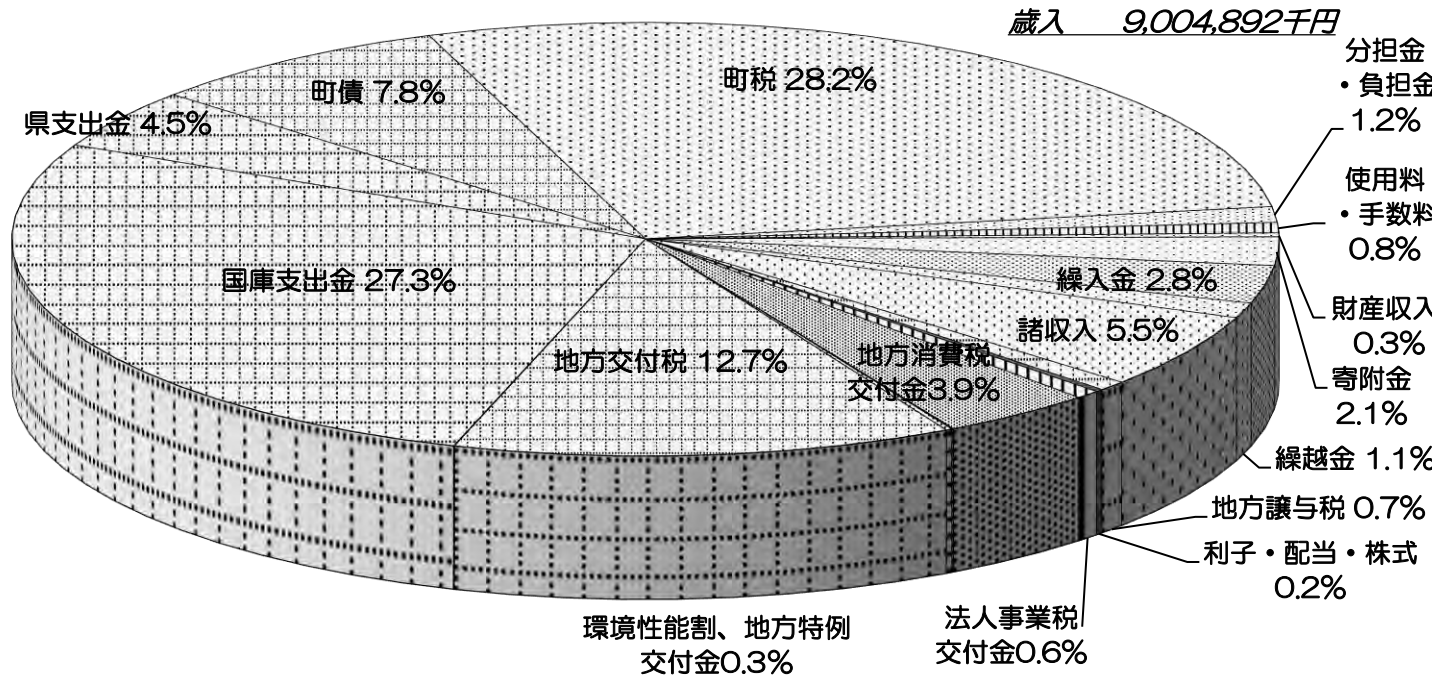
## 目

## 次

令和2年度	一般会計歳入歳出決算額（グラフ）	1
令和2年度	一般会計歳入決算の状況	2
令和2年度	一般会計歳出決算の状況	3
令和2年度	国民健康保険特別会計決算の状況（グラフ）	4
令和2年度	下水道事業特別会計決算の状況（グラフ）	5
令和2年度	介護保険特別会計決算の状況（グラフ）	6
令和2年度	後期高齢者医療特別会計決算の状況（グラフ）	7
令和2年度末	町債現在高の状況（区分別内訳表 グラフ）	8
令和2年度末	町債現在高の状況（借入先別内訳表 グラフ）	9
令和2年度末	町債現在高の状況（一覧表）	10
令和2年度末	債務負担行為現在高の状況（一覧表）	22
令和3年度	一般会計予算の執行状況	23
令和3年度	国民健康保険特別会計予算の執行状況	24
令和3年度	下水道事業特別会計予算の執行状況	25
令和3年度	介護保険事業特別会計予算の執行状況	26
令和3年度	後期高齢者医療特別会計予算の執行状況	27

## 令和2年度 一般会計歳入歳出決算額

歳 入		
自主財源	町 税	2,537,412
	分担金・負担金	104,643
	使用料・手数料	69,695
	財 産 収 入	26,581
	寄 附 金	191,161
	繰 入 金	253,992
	繰 越 金	101,549
	諸 収 入	500,933
依存財源	地方譲与税	66,108
	利子、配当、株式割交付金	17,315
	法人事業税交付金	56,175
	地方消費税交付金	350,952
	環境性能割交付金	4,290
	地方特例交付金	13,951
	地方交付税	1,146,192
	交通安全対策特別交付金	1,737
	国 庫 支 出 金	2,453,527
	県 支 出 金	402,025
	町 債	706,654
	合 計	9,004,892



歳 出		
議 会 費		90,987
総 務 費		2,646,120
民 生 費		1,932,906
衛 生 費		466,488
労 働 費		26,502
農 林 水 産 業 費		219,019
商 工 費		630,451
土 木 費		866,931
消 防 費		435,871
教 育 費		919,358
災 害 復 旧 費		102,303
公 債 費		599,987
合 計		8,936,923

## 令和2年度 一般会計歳入決算の状況

(単位：円)

科 目	予 算 現 額 A	調 定 額	収 入 済 額 B	不 納 欠 損 額	収 入 未 済 額	予 算 現 額 と 収 入 済 額 と の 比 較 B-A	収 入 済 額 の 構 成 比 %	Bの対前年比較増減率 上段-千円・下段-%
町 税	2,524,157,000	2,722,471,328	2,537,412,517	7,661,411	177,397,400	13,255,517	28.2%	△ 236,947 -8.5%
地 方 譲 与 税	66,108,000	66,108,000	66,108,000	0	0	0	0.7%	1,259 1.9%
利 子 割 交 付 金	1,650,000	1,650,000	1,650,000	0	0	0	0.0%	△ 88 -5.1%
配 当 割 交 付 金	7,272,000	7,272,000	7,272,000	0	0	0	0.1%	-376 -4.9%
株 式 等 譲 渡 所 得 割 交 付 金	8,393,000	8,393,000	8,393,000	0	0	0	0.1%	4,001 91.1%
法 人 事 業 税 交 付 金	56,175,000	56,175,000	56,175,000	0	0	0	0.6%	皆増
地 方 消 費 税 交 付 金	350,952,000	350,952,000	350,952,000	0	0	0	3.9%	61,278 21.2%
環 境 性 能 割 交 付 金	4,290,000	4,290,000	4,290,000	0	0	0	0.1%	2,137 99.3%
地 方 特 例 交 付 金	13,951,000	13,951,000	13,951,000	0	0	0	0.2%	△ 37,717 -73.0%
地 方 交 付 税	1,146,192,000	1,146,192,000	1,146,192,000	0	0	0	12.7%	33,079 3.0%
交 通 安 全 対 策 特 別 交 付 金	1,737,000	1,737,000	1,737,000	0	0	0	0.0%	145 9.1%
分 担 金 及 び 負 担 金	104,749,000	111,131,686	104,642,830	109,200	6,379,656	△ 106,170	1.2%	△ 19,299 -15.6%
使 用 料 及 び 手 数 料	69,086,000	74,514,045	69,694,695	0	4,819,350	608,695	0.8%	△ 3,211 -4.4%
国 庫 支 出 金	2,535,094,300	2,453,527,033	2,453,527,033	0	0	△ 81,567,267	27.3%	1,856,368 310.9%
県 支 出 金	407,064,000	402,025,054	402,025,054	0	0	△ 5,038,946	4.5%	50,580 14.4%
財 産 収 入	26,580,000	26,581,349	26,581,349	0	0	1,349	0.3%	6,626 33.2%
寄 附 金	191,161,000	191,161,000	191,161,000	0	0	0	2.1%	40,439 26.8%
繰 入 金	253,992,000	253,992,054	253,992,054	0	0	54	2.8%	120,671 90.5%
繰 越 金	101,549,500	101,549,044	101,549,044	0	0	△ 456	1.1%	△ 40,897 -28.7%
諸 収 入	500,420,000	527,852,541	500,932,914	0	26,919,627	512,914	5.5%	19,059 4.0%
町 債	749,114,000	706,654,000	706,654,000	0	0	△ 42,460,000	7.8%	138,941 24.5%
合 計	9,119,686,800	9,228,179,134	9,004,892,490	7,770,611	215,516,033	△ 114,794,310	100.0%	2,043,352 29.4%

## 令和2年度 一般会計歳出決算の状況

(単位：円)

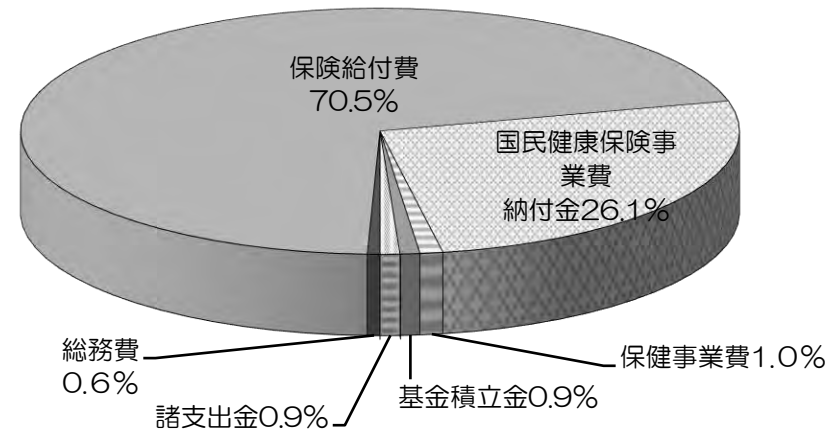
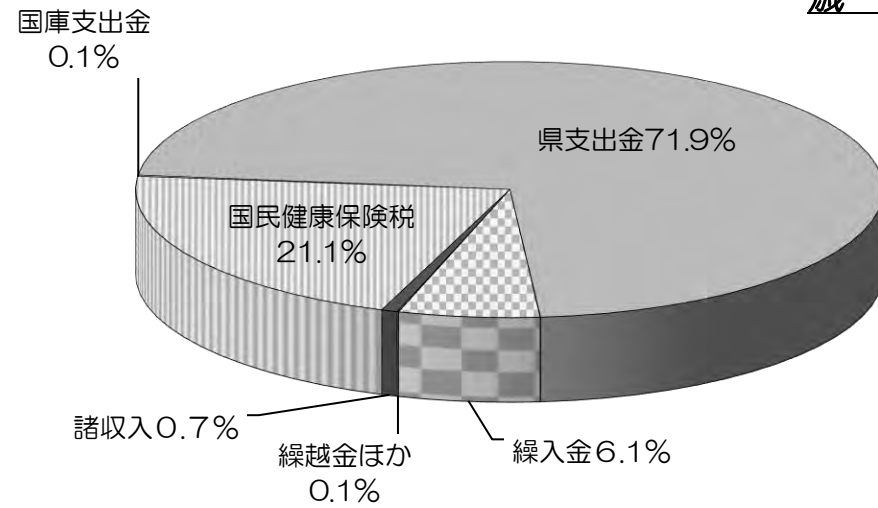
科 目	予 算 現 額	支 出 済 額 A	翌年度繰越額	不 用 額	支出済額の 構成比 %	A の 対 前 年	
						比較：千円	増減率：%
議 会 費	91,204,000	90,987,214	0	216,786	1.0%	3,597	4.1%
総 務 費	2,657,647,000	2,646,119,915	9,806,320	1,720,765	29.6%	1,603,464	153.8%
民 生 費	1,936,316,000	1,932,905,493	0	3,410,507	21.6%	197,107	11.4%
衛 生 費	468,102,000	466,488,231	0	1,613,769	5.2%	55,974	13.6%
労 働 費	26,573,000	26,502,340	0	70,660	0.3%	△ 6,456	-19.6%
農 林 水 産 業 費	225,323,000	219,018,417	0	6,304,583	2.5%	34,665	18.8%
商 工 費	631,120,300	630,451,145	0	669,155	7.1%	62,680	11.0%
土 木 費	987,871,900	866,931,278	120,178,000	762,622	9.7%	△ 14,024	-1.6%
消 防 費	436,399,000	435,870,838	0	528,162	4.9%	180,103	70.4%
教 育 費	923,290,000	919,358,412	0	3,931,588	10.3%	59,944	7.0%
災 害 復 旧 費	125,718,600	102,302,600	0	23,416,000	1.1%	△ 19,670	-16.1%
公 債 費	600,122,000	599,987,235	0	134,765	6.7%	△ 34,452	-5.4%
予 備 費	10,000,000	0	0	10,000,000	0.0%	0	—
合 計	9,119,686,800	8,936,923,118	129,984,320	52,779,362	100.0%	2,122,931	31.2%

令和2年度 国民健康保険特別会計決算の状況

(単位：円)

科目	歳 入			歳 出			科目	歳 出		
	予算現額	調定額	収入済額	不納欠損額	収入未済額	予算現額と収入済額との比較		予算現額	支出済額	不用額
国民健康保険税	291,399,000	339,252,509	293,009,804	4,884,771	41,357,934	1,610,804	総務費	7,842,000	7,834,556	7,444
分担金及び負担金	27,000	27,000	27,000	0	0	0	保険給付費	979,246,000	979,242,896	3,104
使用料及び手数料	106,000	115,700	115,700	0	0	9,700	国民健康保険事業費納付金	362,945,000	362,943,646	1,354
国庫支出金	2,183,000	2,183,000	2,183,000	0	0	0	保健事業費	14,312,000	14,299,752	12,248
県支出金	999,892,000	999,892,875	999,892,875	0	0	875	基金積立金	12,307,000	12,307,000	0
財産収入	240,000	240,000	240,000	0	0	0	公債費	0	0	0
繰入金	84,563,000	84,562,859	84,562,859	0	0	△141	諸支出金	12,284,000	12,283,166	834
繰越金	784,000	784,957	784,957	0	0	957	予備費	0	0	0
諸収入	9,742,000	9,744,549	9,744,549	0	0	2,549		0	0	0
				0	0	0		0	0	0
合計	1,388,936,000	1,436,803,449	1,390,560,744	4,884,771	41,357,934	1,624,744	合計	1,388,936,000	1,388,911,016	24,984

歳 入                      歳 出

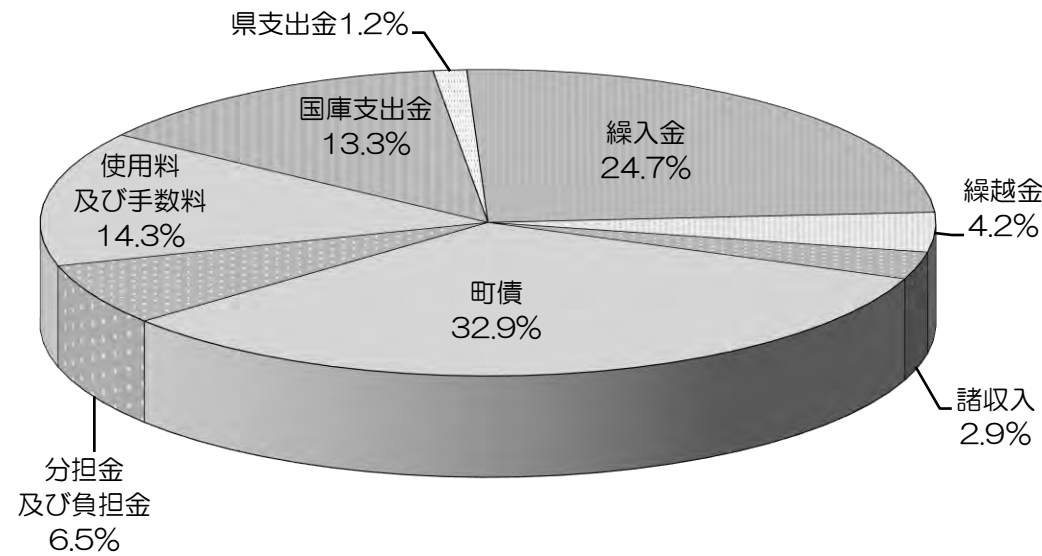


令和2年度 下水道事業特別会計決算の状況

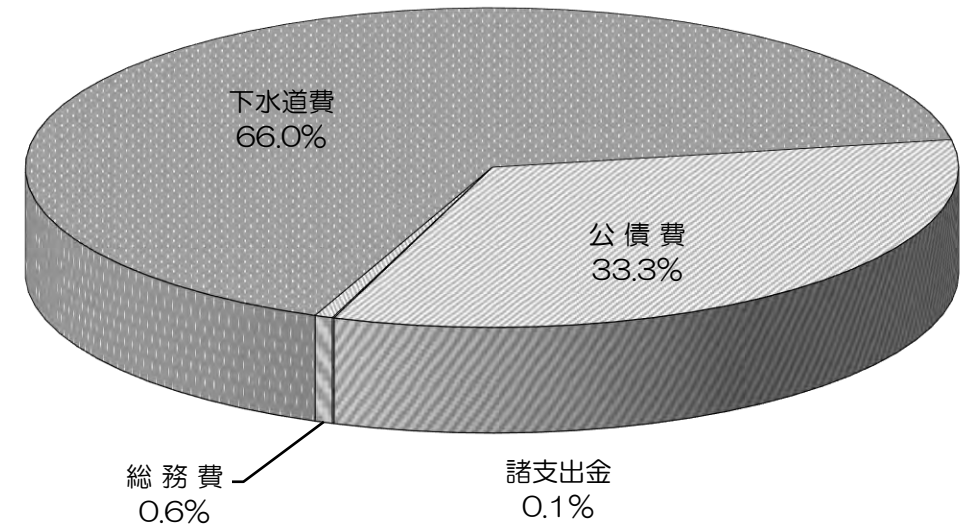
(単位：円)

歳 入							歳 出				
科 目	予 算 現 額	調 定 額	収 入 済 額	不 納 欠 損 額	収 入 未 済 額	予 算 現 額 と 収 入 済 額 と の 比 較	科 目	予 算 現 額	支 出 済 額	翌 年 度 繰 越 額	不 用 額
分担金及び負担金	79,349,000	93,111,770	79,428,090	425,290	13,258,390	79,090	総 務 費	7,116,000	7,112,423	0	3,577
使用料及び手数料	173,215,000	186,331,722	173,425,526	99,977	12,806,219	210,526	下 水 道 費	1,107,164,000	750,662,921	356,479,000	22,079
国庫支出金	249,879,000	161,991,500	161,991,500	0	0	△ 87,887,500	公 債 費	377,954,000	377,953,242	0	758
県 支 出 金	14,728,000	14,728,160	14,728,160	0	0	160	諸 支 出 金	722,000	721,454	0	546
繰 入 金	300,000,000	300,000,000	300,000,000	0	0	0	予 備 費	0	0	0	0
繰 越 金	50,707,000	50,706,454	50,706,454	0	0	△ 546					
諸 収 入	35,078,000	35,079,131	35,079,131	0	0	1,131					
町 債	590,000,000	399,700,000	399,700,000	0	0	△ 190,300,000					
合 計	1,492,956,000	1,241,648,737	1,215,058,861	525,267	26,064,609	△ 277,897,139	合 計	1,492,956,000	1,136,450,040	356,479,000	26,960

歳 入



歳 出

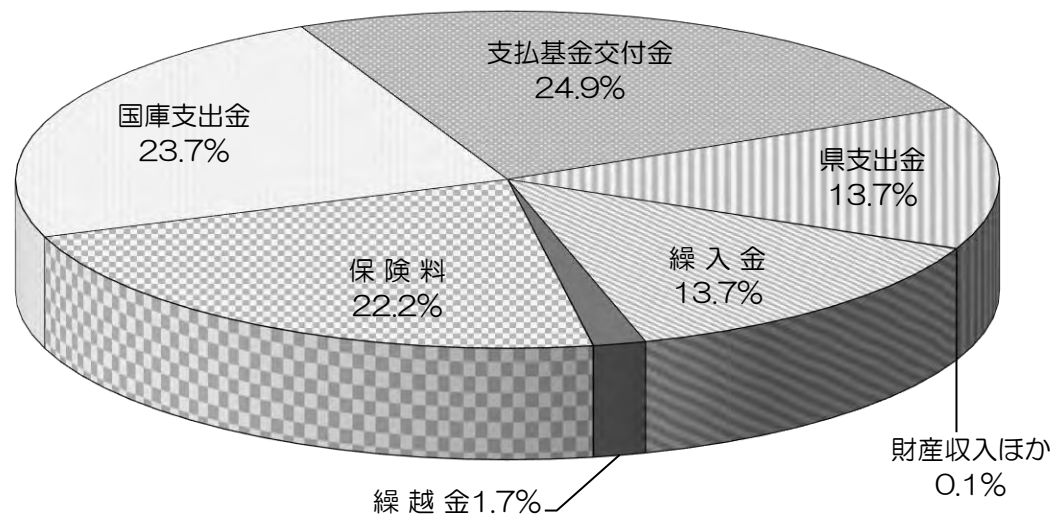


令和2年度 介護保険特別会計決算の状況

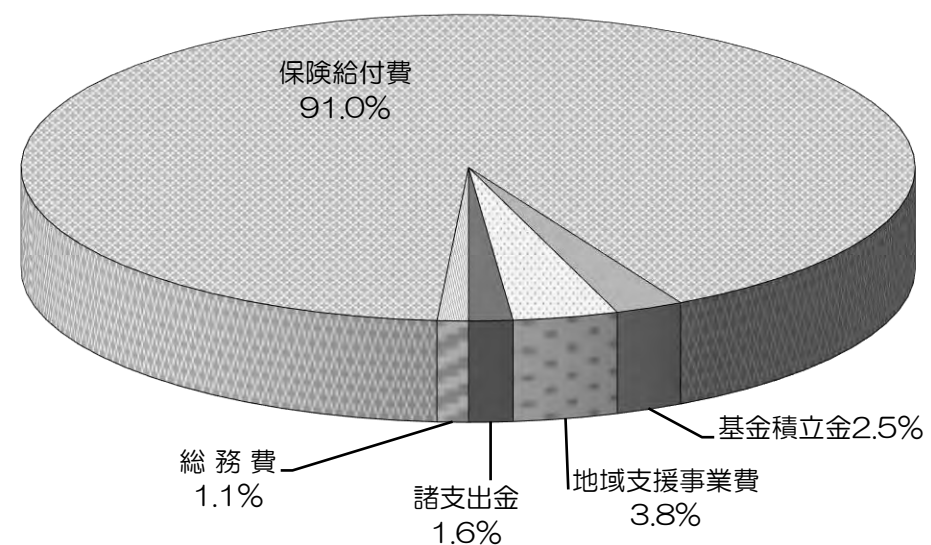
(単位：円)

歳 入							歳 出				
科 目	予算現額	調定額	収入済額	不納欠損額	収入未済額	予算現額と収入済額との比較	科 目	予算現額	支出済額	翌年度繰越額	不用額
保 険 料	313,575,000	320,804,191	313,684,152	283,200	6,836,839	109,152	総 務 費	15,546,000	15,532,963	0	13,037
使用料及び手数料	31,000	33,700	33,700	0	0	2,700	保 険 給 付 費	1,258,697,000	1,258,688,621	0	8,379
国庫支出金	333,821,000	333,823,026	333,823,026	0	0	2,026	基 金 積 立 金	34,047,000	34,047,000	0	0
支払基金交付金	350,823,000	350,823,434	350,823,434	0	0	434	地 域 支 援 事 業 費	52,529,000	52,518,745	0	10,255
県 支 出 金	193,886,000	193,888,154	193,888,154	0	0	2,154	公 債 費	0	0	0	0
財 産 収 入	808,000	808,000	808,000	0	0	0	諸 支 出 金	21,911,000	21,908,082	0	2,918
繰 入 金	193,579,000	193,578,820	193,578,820	0	0	△ 180	予 備 費	28,358,000	0	0	28,358,000
繰 越 金	24,386,000	24,386,323	24,386,323	0	0	323					
諸 収 入	179,000	179,390	179,390	0	0	390					
合 計	1,411,088,000	1,418,325,038	1,411,204,999	283,200	6,836,839	116,999	合 計	1,411,088,000	1,382,695,411	0	28,392,589

歳 入



歳 出



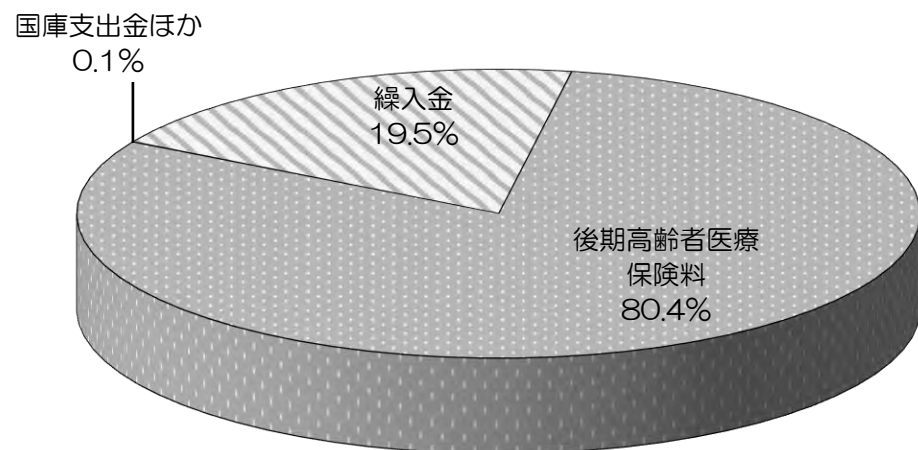


令和2年度 後期高齢者医療別会計決算の状況

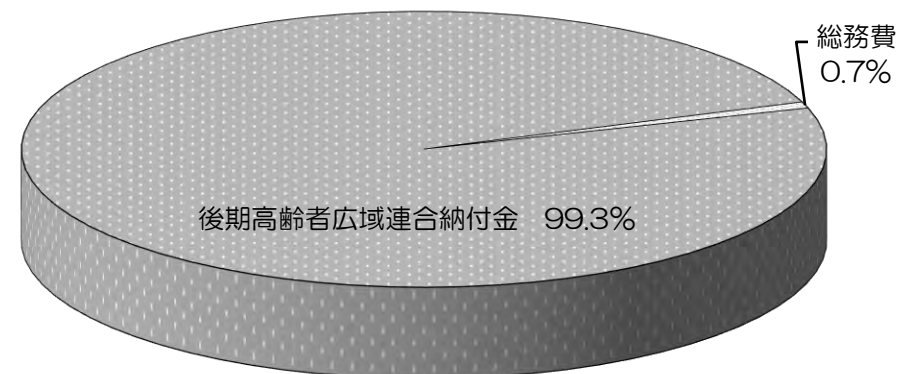
(単位：円)

科目	歳 入					予算現額と収入 済額との比較	歳 出			
	予算現額	調定額	収入済額	不納欠損額	収入未済額		科目	予算現額	支出済額	不用額
後期高齢者 医療保険料	187,598,000	187,695,400	187,667,200	0	28,200	69,200	総務費	1,726,000	1,722,525	3,475
使用料及び 手数料	12,000	13,600	13,600	0	0	1,600	後期高齢者医療広 域連合納付金	231,464,000	231,463,311	689
国庫支出金	125,000	125,000	125,000	0	0	0	諸支出	0	0	0
繰入金	45,445,000	45,439,936	45,439,936	0	0	△ 5,064	予備費	0	0	0
諸収入	0	0	0	0	0	0				
繰越金	10,000	10,500	10,500	0	0	500				
合 計	233,190,000	233,284,436	233,256,236	0	28,200	66,236	合 計	233,190,000	233,185,836	4,164

歳 入



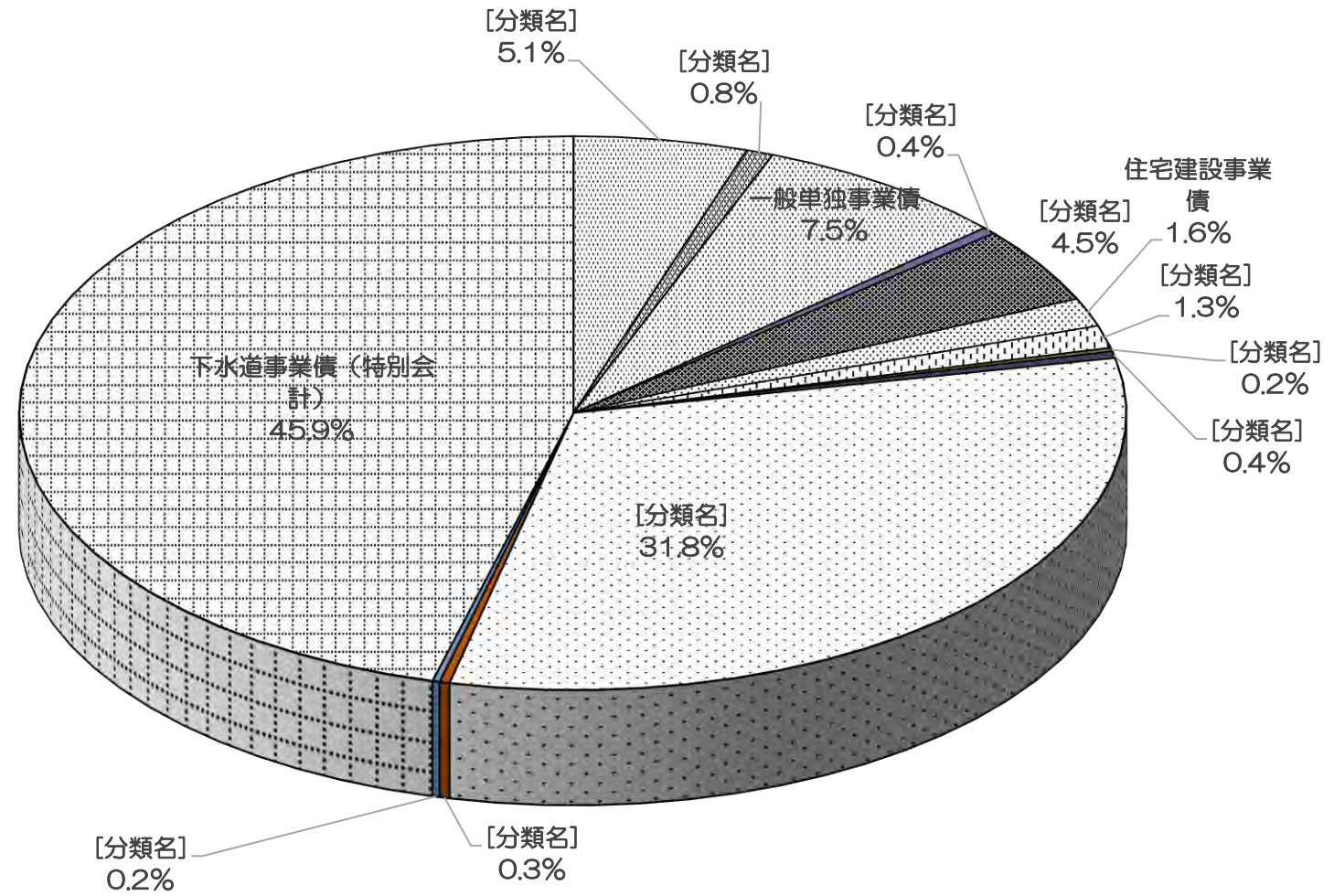
歳 出



町債 区分別内訳表

(単 位：円)

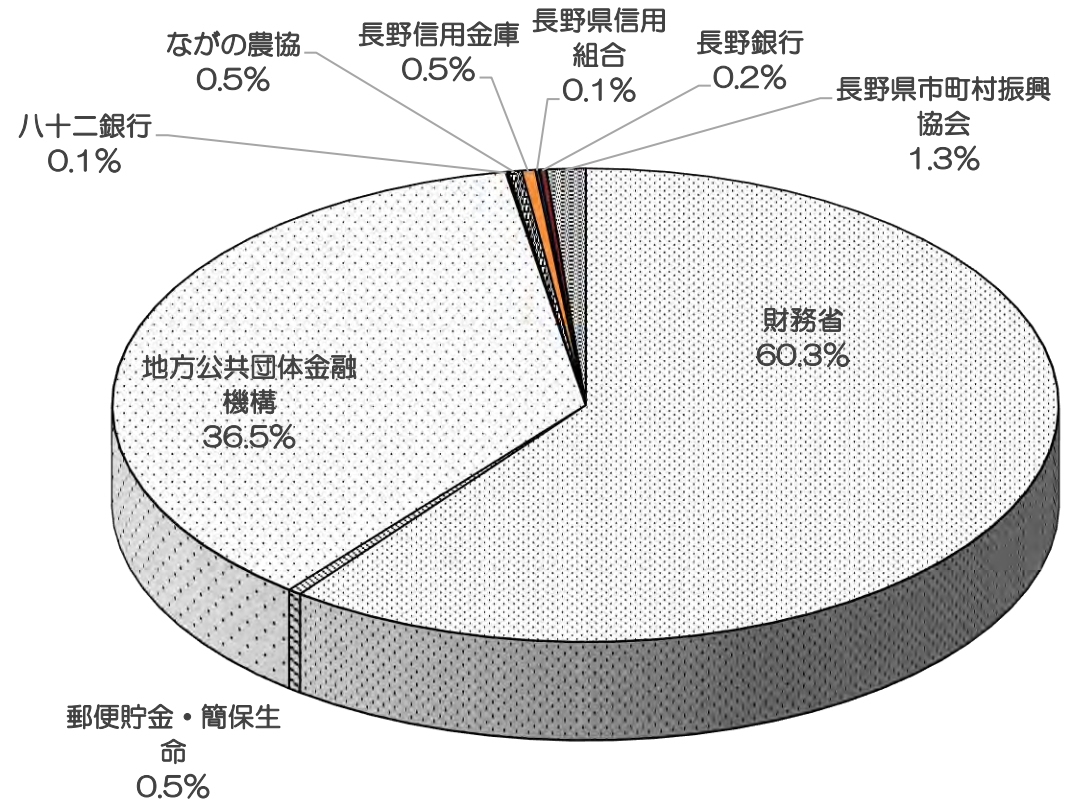
起債区分	年度末現在高
公共事業等債	603,857,276
災害復旧事業債	93,800,000
一般単独事業債	892,114,140
一般補助施設整備等事業債	48,900,000
学校教育施設等整備事業債	532,776,846
施設整備事業債(一般財源化分)	1,770,000
住宅建設事業債(一般会計)	198,212,482
厚生(社会)福祉施設整備事業債	156,555,236
緊急防災・減災事業債	25,618,390
減税補てん債	46,283,834
臨時財政対策債	3,786,566,881
全国防災事業債	34,488,887
減収補てん債	24,882,000
下水道事業債(特別会計)	5,471,765,964
合計	11,917,591,936



## 町債 借入先別内訳表

(単位：円)

借入先	件数	年度末借入金残高	利率 (%)
財務省	117	7,186,060,665	0.002~4.65
郵便貯金 簡保生命	6	55,343,831	0.20~3.10
地方公共団体 金融機構	116	4,352,788,455	0.005~4.75
八十二銀行	2	9,427,762	0.30~1.0
ながの農業 協同組合	2	55,272,874	0.30~0.65
長野信用金庫	3	55,761,168	0.245~0.58
長野県信用組合	8	15,725,953	0.55~1.54
長野銀行	4	28,141,228	0.305~0.6
長野県市町村 振興協会	7	159,070,000	0.10~0.30
合計	265	11,917,591,936	



令和3年度 一般会計予算の執行状況

R3.9.30 現在 (単位:円)

歳 入				歳 出			
科 目	予 算 現 額	上 半 期 収 入 済 額	予算に対する割合	科 目	予 算 現 額	上 半 期 支 出 済 額	執 行 率
町 税	2,294,193,000	1,617,502,378	70.5%	議 会 費	92,981,000	47,684,184	51.3%
地 方 譲 与 税	55,524,000	20,584,000	37.1%	総 務 費	1,070,513,320	357,888,515	33.4%
利子割交付金	1,564,000	623,000	39.8%	民 生 費	1,816,520,000	634,750,500	34.9%
配当割交付金	6,883,000	2,004,000	29.1%	衛 生 費	567,075,000	261,828,671	46.2%
株式等譲渡所得割交付金	5,050,000	0	0.0%	労 働 費	29,431,000	20,273,724	68.9%
法人事業税金交付金	55,000,000	43,031,000	78.2%	農林水産業費	206,048,000	59,824,177	29.0%
地方消費税交付金	300,000,000	202,462,000	67.5%	商 工 費	616,546,000	454,440,518	73.7%
環境性能割交付金	2,000,000	1,403,000	70.2%	土 木 費	1,123,000,000	132,399,930	11.8%
地方特例金交付金	103,000,000	12,501,000	12.1%	消 防 費	305,295,000	188,984,438	61.9%
地方交付税	1,295,390,000	889,897,000	68.7%	教 育 費	942,045,990	433,920,587	46.1%
交通安全対策特別交付金	2,000,000	896,000	44.8%	災 害 復 旧 費	0	0	0.0%
分担金及び負担金	70,961,000	16,839,620	23.7%	公 債 費	581,184,000	289,525,492	49.8%
使用料及び手数料	70,475,000	34,548,249	49.0%	予 備 費	10,085,010	0	0.0%
国庫支出金	894,960,000	211,192,448	23.6%				
県 支 出 金	372,648,000	103,128,113	27.7%				
財 産 収 入	9,270,000	1,228,743	13.3%				
寄 付 金	191,401,000	119,173,000	62.3%				
繰 入 金	352,412,000	0	0.0%				
繰 越 金	42,969,320	42,969,372	100.0%				
諸 収 入	476,938,000	71,407,023	15.0%				
町 債	758,086,000	0	0.0%				
合 計	7,360,724,320	3,391,389,946	46.1%	合 計	7,360,724,320	2,881,520,736	39.1%

令和3年度 国民健康保険特別会計予算の執行状況

R3.9.30 現在 (単位：円)

歳 入				歳 出			
科 目	予 算 現 額	上半期収入済額	予算に対する割合	科 目	予 算 現 額	上半期支出済額	執 行 率
国民健康 保 険 税	286,330,000	104,878,137	36.6%	総 務 費	7,599,000	4,032,092	53.1%
分 担 金 及 び 負 担 金	120,000	0	0.0%	保 険 給 付 費	1,099,507,000	438,476,000	39.9%
使 用 料 及 び 手 数 料	51,000	18,400	36.1%	国民健康保険 事業費納付金	360,040,000	119,926,145	33.3%
国 庫 支 出 金	0	0	0.0%	保 健 事 業 費	21,682,000	9,283,620	42.8%
県 支 出 金	1,114,545,000	437,576,221	39.3%	基 金 積 立 金	118,000	0	0.0%
財 産 収 入	118,000	0	0.0%	公 債 費	100,000	0	0.0%
繰 入 金	89,562,000	0	0.0%	諸 支 出 金	2,561,000	485,500	19.0%
繰 越 金	799,000	799,728	100.1%	予 備 費	1,000	0	0.0%
諸 収 入	83,000	9,916,146	11947.2%				
合 計	1,491,608,000	553,188,632	37.1%	合 計	1,491,608,000	572,203,357	38.4%

令和3年度 下水道事業特別会計予算の執行状況

R3.9.30 現在 (単位：円)

歳 入				歳 出			
科 目	予 算 現 額	上半期収入済額	予算に対する割合	科 目	予 算 現 額	上半期支出済額	執 行 率
分担金及び 負担金	51,100,000	68,363,480	133.8%	総務費	10,893,000	6,791,601	62.3%
使用料及び 手数料	170,211,000	86,864,306	51.0%	下水道費	805,960,000	76,772,370	9.5%
国庫支出金	162,887,000	0	0.0%	公債費	388,501,000	190,689,824	49.1%
繰入金	292,000,000	0	0.0%	諸支出金	317,000	0	0.0%
繰越金	78,609,000	78,608,821	100.0%	予備費	1,000	0	0.0%
諸収入	24,965,000	44,841	0.2%				
町債	425,900,000	0	0.0%				
合 計	1,205,672,000	233,881,448	19.4%	合 計	1,205,672,000	274,253,795	22.7%

令和3年度 介護保険事業特別会計予算の執行状況

R3.9.30 現在 (単位：円)

歳 入				歳 出			
科 目	予 算 現 額	上半期収入済額	予算に対する割合	科 目	予 算 現 額	上半期支出済額	執 行 率
保 険 料	311,100,000	152,370,910	49.0%	総 務 費	17,630,000	8,081,995	45.8%
使用料及び 手数料	2,000	7,300	365.0%	保 険 給 付 費	1,342,380,000	523,717,131	39.0%
国庫支出金	328,447,000	165,802,000	50.5%	基金積立金	7,588,000	0	0.0%
支 払 基 金 交 付 金	372,534,000	169,281,000	45.4%	地 域 支 援 事 業 費	58,554,000	24,619,097	42.0%
県 支 出 金	201,814,000	79,655,000	39.5%	公 債 費	200,000	0	0.0%
財 産 収 入	397,000	0	0.0%	諸 支 出 金	17,083,000	19,940	0.1%
繰 入 金	206,640,000	0	0.0%	予 備 費	10,000	0	0.0%
繰 越 金	22,509,000	22,509,588	100.0%				
諸 収 入	2,000	9,610	480.5%				
合 計	1,443,445,000	589,635,408	40.8%	合 計	1,443,445,000	556,438,163	38.5%

令和3年度 後期高齢者医療特別会計予算の執行状況

R3.9.30 現在 (単位：円)

歳 入				歳 出			
科 目	予 算 現 額	上半期収入済額	予算に対する割合	科 目	予 算 現 額	上半期支出済額	執 行 率
後期高齢者医療保険料	190,691,000	83,513,300	43.8%	総 務 費	1,149,000	514,961	44.8%
使用料及び手数料	3,000	3,300	110.0%	後期高齢者医療 広域連合納付金	235,213,000	99,266,575	42.2%
国庫支出金	0	0	0.0%	諸 支 出 金	121,000	3,600	3.0%
繰 入 金	45,598,000	0	0.0%	予 備 費	1,000	0	0.0%
諸 収 入	122,000	3,600	3.0%				
繰 越 金	70,000	70,400	100.6%				
合 計	236,484,000	83,590,600	35.3%	合 計	236,484,000	99,785,136	42.2%