

# 缶・びん・ペットボトル

# 乾電池・蛍光灯等の 有害ごみ

地区の収集日 / 月1回    収集場所 / 資源物収集所  
 サンデーリサイクル / 月2回 (15 ページ参照)

## 出せるもの

### 缶類

◎金属製の空き缶で、一斗缶未満のもの



飲み物・食べ物の缶 (ジュース・酒類の缶、サラダ油の缶、缶詰、茶・菓子・海苔の缶) スプレー缶・カセット式ガスボンベ (化粧品・整髪料・殺虫剤のスプレー缶など)

※ペンキ・塗料などの缶は燃えないごみ (4 ページ) へ

### びん類



ガラス製の空きびんで、一升びん以下のもの (ジュース・調味料・酒類・化粧品 (透明・茶色) のびん・家庭常備薬など)

◆透明・茶色以外の化粧品のびんは燃えないごみに出す

◆割れたびんは紙などに包み、「割れ物」と書いて燃えないごみに出す

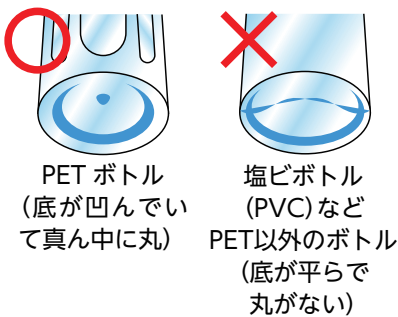
### ペットボトル

◎ペットボトルに次の表示があるもの



ジュース・酒類・調味料等

◎ペットボトルと似たものに塩ビボトルなどがあります。塩ビボトル (PVC) など PET 以外のボトルは「プラスチック製容器包装」として出してください。



「プラスチック製容器包装」へ

◎油・洗剤などのボトルは「プラスチック製容器包装」として出してください。

## 回収できないもの

- ガラスのコップ
- 透明・茶色以外の化粧品のびん
- 割れたびん
- 金属製のフタ
- ペンキ・塗料などの缶
- その他の薬品・塗料などのびん
- においの強いもの・汚れが落ちないびん
- 農業びん⇒「収集できないごみ」(14ページ)へ

⇒「燃えないごみ」(4ページ)へ



各収集日・収集場所は、ごみ・資源物収集計画表をご覧ください

## 出し方の注意点

### ① 缶・びん・ペットボトルは 水で洗う

●キャップ、ワインのコルク・栓、ペットボトルのラベルは必ずはずしてください。はずした**金属製のフタ**は「燃えないごみ」へ、**プラスチック製のキャップ及びラベル**は、「プラスチック製容器包装」として出してください。




### ② 缶・ペットボトルは つぶして出す

●スプレー缶・カセットボンベ等は、使い切り、必ず穴をあけ、つぶして出してください。また、噴射用ボタンも必ず取ってください。**プラスチック製の噴射用ボタン及びキャップ**は「プラスチック製容器包装」として出してください。



### ③ 袋に入れず、回収コンテナへ そのまま入れる (びんは三色に分ける)

●ビールびん・牛乳びんなどのリサイクルびんは、販売店へ返却してください。(販売店で回収できないものは、収集所へ出してください。)



## 出せるもの

### 乾電池類

●乾電池  
●体温計  
●鏡  
●朱肉 (水銀使用のもの)  
※ボタン電池、充電式電池はリサイクル協力店へ持ち込んでください。

### 蛍光灯の管

●直管  
●丸管  
●その他管  
筒型 電球型 U型 ツイン型

## ましがえやすいもの

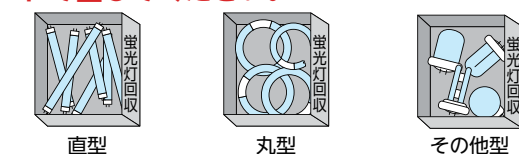
●LED電球の類、グローランプ、コイン電池 (絶縁する)、電球 ⇒「燃えないごみ」(4ページ)へ  
●ボタン電池・充電式電池 (絶縁する) (ニカド電池・ニッケル水素電池 リチウムイオン電池) ⇒リサイクル協力店、「収集できないごみ」(14ページ)へ



## 出し方の注意点

1 乾電池は、収集所の「乾電池回収箱」に入れてください。

2 蛍光灯の管は、収集所の「蛍光灯回収箱」へ、直管、丸管、その他管に分けて、そのまま入れてください。  
※ただし、細かく割れたものは透明な小袋に入れて出してください。



3 体温計、鏡、朱肉など水銀を使用しているごみは「有害ごみ回収箱」に入れてください。

